

ОБУЧАЮЩИЙ КУРС “РАВНЫЙ СРЕДИ ЛУЧШИХ”



Версия 4.15.12

ВНИМАНИЕ: Данная версия предназначена для использования частными лицами, авторские права защищены законом. Продажа, копирование данного учебника, полностью либо частично, без согласия автора запрещены!

Сайт автора: www.svetoforex.com
Возникли вопросы? Напишите мне: info@svetoforex.com

Disclaimer: Операции на рынке Форекс и CFD содержат в себе высокий уровень риска. Торговля на рынке Форекс и CFD является высокорискованным видом инвестиций. Наряду с высокой потенциальной прибылью работа на рынке Форекс и CFD также может привести к потенциальным убыткам. Данное пособие носит рекомендательный характер и является выражением мнения автора. Применяя методы описанные в данном учебнике, пользователь понимает и сознательно принимает на себя все риски, присущие маржинальной и немаржинальной торговле на международных финансовых рынках.

СОДЕРЖАНИЕ:

Регистрация	<u>3</u>
Метод "Copy Trader"	<u>4</u>
Метод "В Десятке"	<u>7</u>
Метод "Каскад"	<u>9</u>
Пополнение счета	<u>10</u>
Снятие денег	<u>13</u>
Частые вопросы	<u>15</u>

РЕГИСТРАЦИЯ



Итак, начнем. Для регистрации перейдите по этой [ссылке](http://www.etoro.ru/B1600_A25202_TClick.aspx) (если ссылка не открывается автоматически, скопируйте ее в адресную строку вашего браузера и нажмите "Enter": http://www.etoro.ru/B1600_A25202_TClick.aspx)

В открывшемся окне заполните все поля, как показано на рисунке.
ВНИМАНИЕ: перед номером телефона необходимо указывать код страны, для России это 7, Украины - 380, Беларусь - 375.

Зарегистрируйте БЕСПЛАТНУЮ учетную запись

Имя пользователя: Ivan7777 ✓

Пароль: •••••••• ✓

Имя: Иван ✓

Фамилия: Иванов ✓

Адрес электронной почты: ivan@mail.ru ✓

Телефон: 7495777777 ✓

Страна: Russia ✓

Город: Москва ✓

Адрес проживания: Строителей 12 ✓

Почтовый индекс: 101000 ✓

☒ Я согласен с [постановлениями и условиями](#) и [политикой безопасности](#) ✓

начать сейчас ▶

У меня никогда не было причин опасаться по поводу сохранности моих данных в ETORO, однако, однако есть множество людей, которые не очень любят указывать личные данные.

Важно указать реальный e-mail, имя и фамилию (они могут понадобиться для вывода денег), адрес можете указать какой угодно.

На указанный вами e-mail придет письмо для подтверждения регистрации. Найдите в нем строчку *"To join the trading challenges, please confirm your email address by clicking [here](#)"* и нажмите на слово *"here"*.

После того, как вы заполните все поля и нажмете кнопку "Начать сейчас", вы будете перемещены на страничку WebTrader - это наш

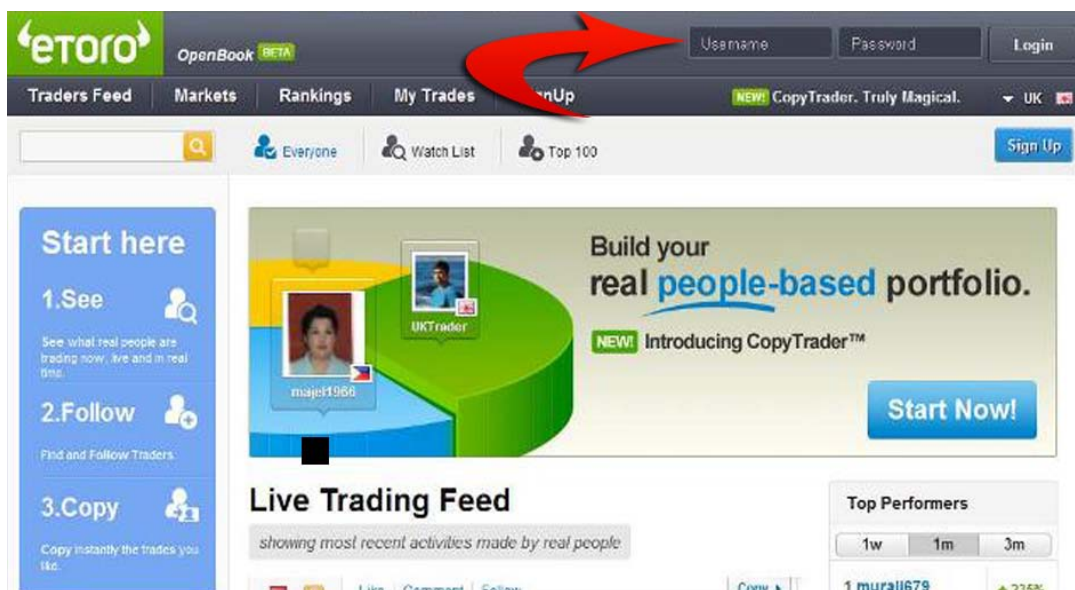
основной инструмент для зарабатывания денег. Подробную инструкцию по его использованию вы найдете в главе «Метод В ДЕСЯТКЕ».

COPY TRADER

Вы просто выбираете самого успешного трейдера, а система автоматически копирует все его сделки!

Как это работает? Это так же просто, как 1-2-3!

1 Войдите на [сайт](#) с логином и паролем, который вы указали при [регистрации](#).












2. В открывшемся окне (к сожалению пока только на английском так что вам придется терпеть мой перевод) нажмите "view all" под списком лучших трейдеров.



3. Откроется список лучших трейдеров и отображение их статистики. Надписи сверху обозначают: "followers" - последователи (те кто его копирует), "win ratio" - процент успешных сделок, "gain" - прибыль в процентах. Есть возможность выбрать лучших трейдеров за неделю (1w), месяц (1m), 3 месяца (3m), 6 месяцев (6m) и год (1y). Я вам рекомендую выбрать одного трейдера - из списка за месяц, одного из лидеров за 6 месяцев и одного из лидеров за год.

best traders, sorted by gain (%)

1w 1m 3m 6m 1y

	Following	Followers	Win Ratio	Gain	
 fatmoh Bought EUR/USD a day ago	0	1500	93.4%	541%	
 nedal82 Bought OIL about 17 hours ago	0	83	57.6%	540%	
 metaz2 Bought GBP/JPY about 4 hours ago	0	445	90.4%	283%	
 Dashing4xPro Sold EUR/JPY 6 days ago	1	699	97.3%	265%	
 osbari Bought GBP/JPY about 10 hours ago	0	852	97.8%	261%	
 jawaher2 Sold GOLD 3 months ago	0	945	98.6%	256%	

4. Нажмите на понравившегося трейдера. После того как откроется его профиль нажмите на кнопку "Copy Trader".

fatmoh's trading feed

showing last 20 actions

Show All Trades Discussions

Last Month P&L

0% -20%

13/06 27/06

93.3% trades result in profit

Risk Breakdown

Low 10

Medium 0

High 0

fatmoh

From Saudi Arabia

Follow

COPY TRADER

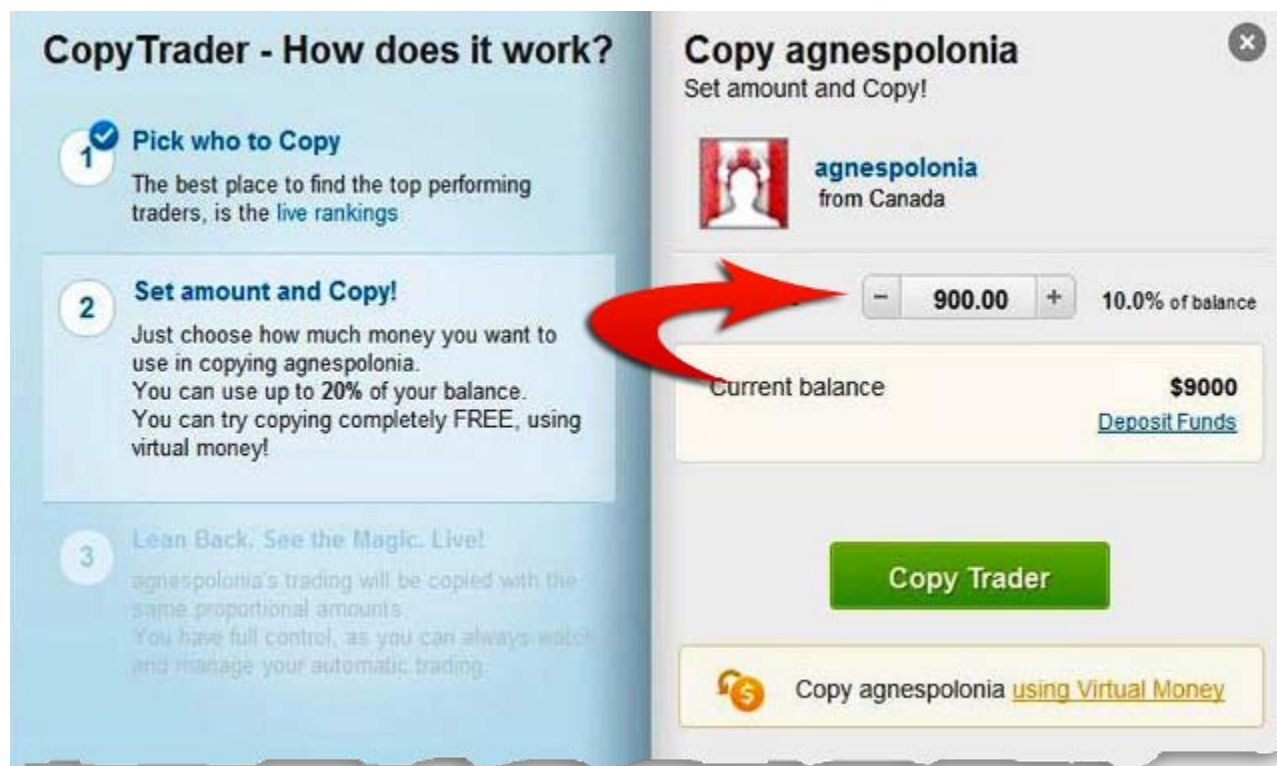
1500 Followers 0 Following

provacitu74: EUR/USD . As I expected, the wall of 1.43 collapsed. 1.4298 now the European Central Bank will try to buy euros to raise the price, but it can't and keep watching! Not even an injection of 1 billion euros can save euro failed and kept alive only by a manipulated market. We are now officially entered the Twilight Zone or if you prefer in the dead zone, where everything is possible. My advice as I said before buy 1.4260 and stop loss 1.4210 about 3 hours ago from Italy

Like Comment Follow

5. Установите сумму, на которую будете копировать трейдера, и нажмите кнопку "Copy Trader"

(У вас на счету должно быть хотя бы \$50. Для копирования одного трейдера вы можете использовать до 20% своего депозита).



ВОТ И ВСЕ! В открывшемся окне нажмите "View My Trades" и наслаждайтесь видом растущей прибыли, просто правда?



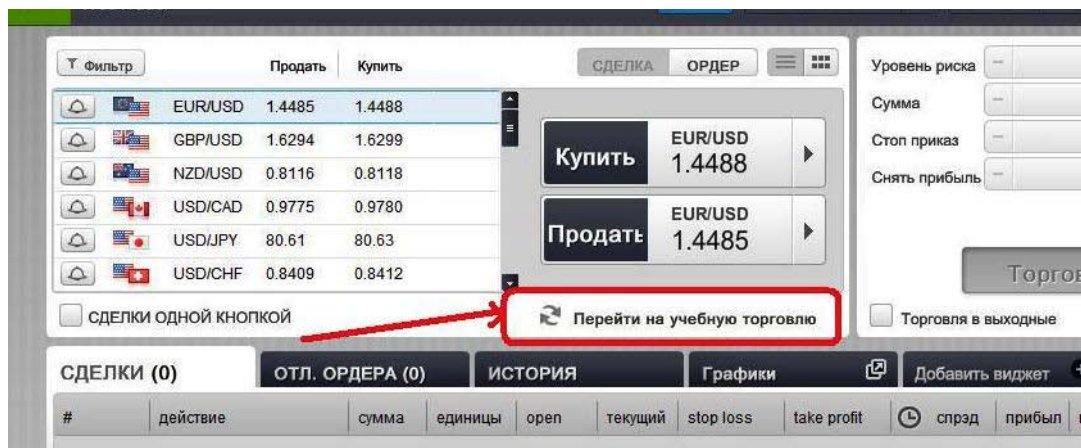
Теперь как только выбранный вами трейдер заключит сделку, система автоматически откроет такую же сделку для вас, когда трейдер закроет сделку - система закроет вашу сделку. **Какую прибыль получит трейдер - такую же прибыль в процентах получите и вы.**

Первое время в строке сделок будет 0 - это значит, что с момента начала копирования ваш трейдер пока не заключил никаких сделок.

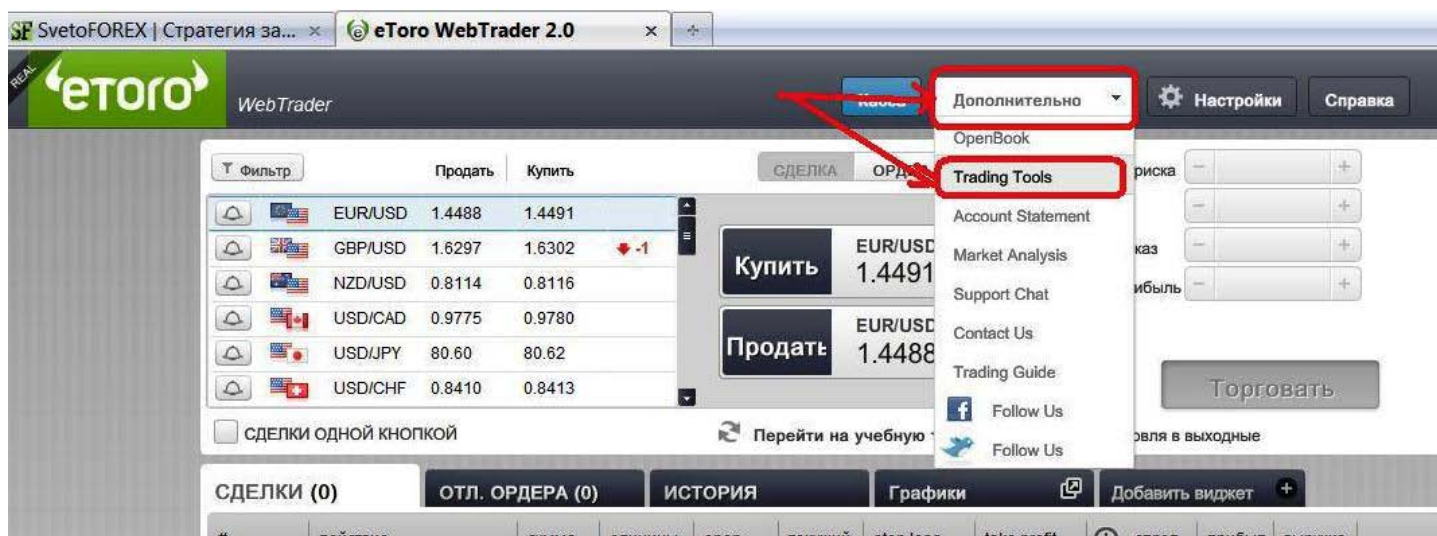
Потренируйтесь на виртуальных деньгах (Virtual Money, или режим «Практика») перед тем как торговать на реальные деньги.

МЕТОД «В ДЕСЯТКЕ»

В окне WebTrader также можно торговать как в режиме реальных денег, так и в "учебном" режиме. Переключение между режимами находится здесь:



Метод "В Десятке" работает одинаково в обоих режимах. Для того, чтобы воспользоваться им, откройте вкладку "Дополнительно", и выберите в ней "Trading Tools".



Откроется новое окно, в котором нас интересует показатель "Опыт ведущих трейдеров".



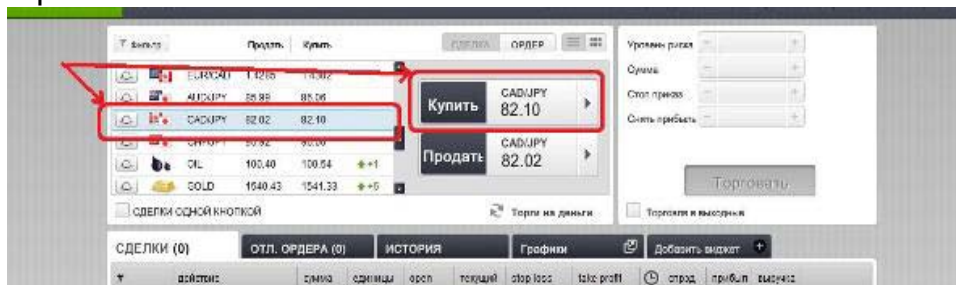
Здесь отображается в режиме реального времени статистика самых удачливых трейдеров. В выпадающем меню выберите значение "Last Hour" - так вы будете видеть действия лучших трейдеров за последний час.

В основу метода "В Десятке" лег простой принцип - для того, чтобы получать прибыль наравне с самыми лучшими и успешными трейдерами - мы делаем то же самое, что делают они. Нас интересуют сделки, где более 90% лучших трейдеров пришли к общему. Если в данный момент более 90% лучших трейдеров покупают, к примеру Фунт, разве они могут ошибаться? Для того чтобы получать такую же прибыль, как лучшие трейдеры, нужно просто делать то же, что и они!



Опыт ведущих трейдеров- наш основной индикатор при заработке на Форекс. Здесь перечислены 10 валютных пар, напротив них полоски с указанием процента трейдеров совершающих те, или иные сделки с этой парой (зеленая часть - покупают, красная - продают), например - строка #7 CAD/JPY - 100% трейдеров покупают CAD/JPY - идеальная ситуация для нас.

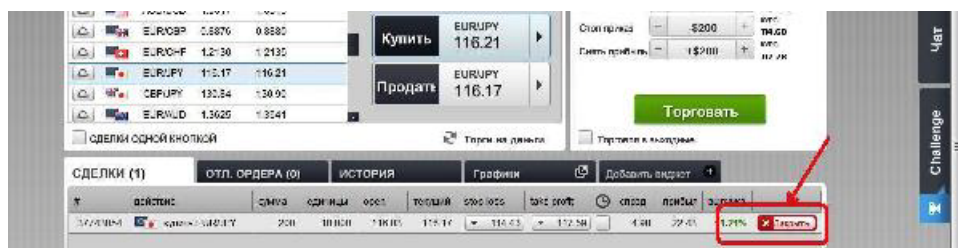
Теперь вы знаете как именно выбирать пару для торговли. В основном окне выделите выбранную пару и нажмите "купить" справа от нее.



Установите уровень риска/прибыли - это ваше кредитное плечо. Чем больше уровень риска, тем выше прибыль, или убыток. Новичкам лучше ограничиться уровнем x50, или x100. Затем выберите сумму - (я советую использовать до 25% вашего торгового капитала) и нажмите кнопку "Торговать".

Теперь вам необходимо просто следить за тем, как растет курс и ваша прибыль вместе с ним.

Когда ваша прибыль достигла 25-30% - закрывайте сделку. Просто нажмите на кнопку "закрывать" рядом со значением прибыли.



Также следует помнить, что ваша «чистая прибыль» = «прибыль»-«спрэд». (спрэд - это комиссия, которую берет брокер). В открывшемся окне убедитесь, что все правильно и нажмите "Ок".

МЕТОД «КАСКАД»



Иногда возникает ситуация, когда курс первое время идет в "неправильном" направлении, новички часто делают при этом ошибку - видя, что цена идет в «неправильном» направлении, закрывают сделку, и открывают противоположную (вместо покупки - продажу, и наоборот). В такой ситуации необходима выдержка: если показания «лучших трейдеров» не изменились, значит трейдеры ждут переломного момента и продолжают покупать, просто дождитесь и Вы, пока такой момент наступит (одна из причин, почему я не советую оставлять открытые сделки без внимания - вы можете просто пропустить нужный момент).

В ситуации с "неправильным" движением курса, я использую метод "каскад": я никогда не начинаю с более чем 25% моего капитала, если цена падает на 10-15% я докупаю ту же позицию еще на 25%, если цена падает на 30-35% еще на 25% (я не использую более 75% капитала одновременно). Таким образом, когда цена вернется на уровень первой сделки, в Вашем активе будет уже +30-35% по третьей сделке (немного длинное отступление, но мне хотелось бы уберечь вас от возможных ошибок)

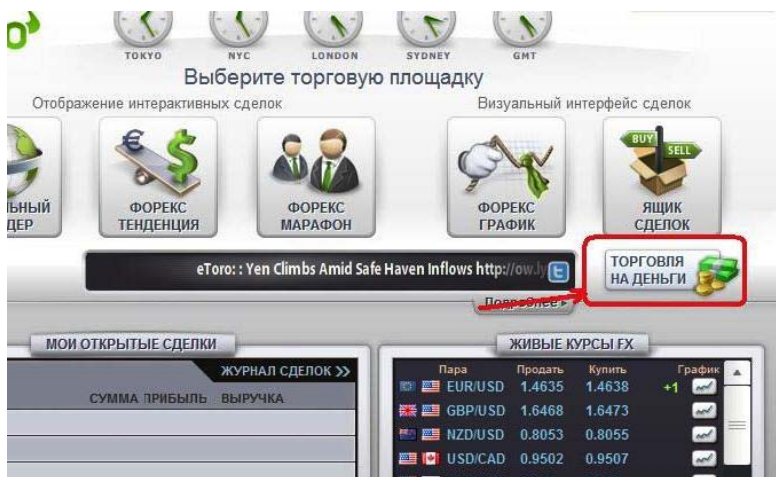
ОЧЕНЬ ВАЖНО - не оставляйте открытые сделки без внимания, и не позволяйте себя отвлекать! На первых порах для успешного заработка Вам необходима стопроцентная концентрация.

Вот и все - ваша чистая прибыль автоматически переводится на ваш счет в ETORO. Согласитесь, ПРОСТО!

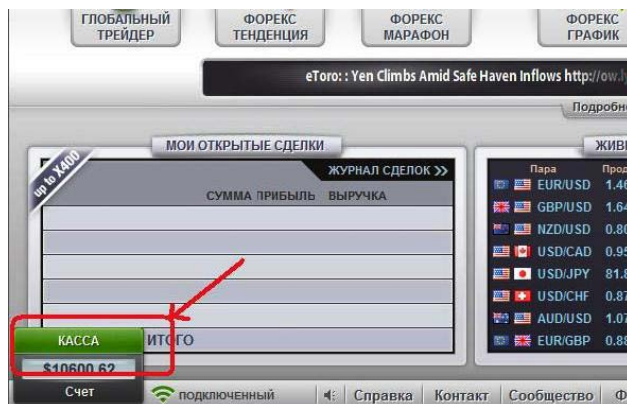
В следующих главах вы найдете подробное описание, как снять деньги, все что вам нужно сделать самостоятельно - придумать как их потратить, впрочем, если вам и здесь понадобится совет - обращайтесь, я с радостью вам помогу.

ПОПОЛНЕНИЕ СЧЕТА

После того, как вы отработали навыки на виртуальных деньгах - вы готовы к тому, чтобы начать **зарабатывать реальные деньги**. Первым делом необходимо пополнить счет. Если вы находитесь в режиме "Практика" нажмите на кнопку "Торговля на деньги":

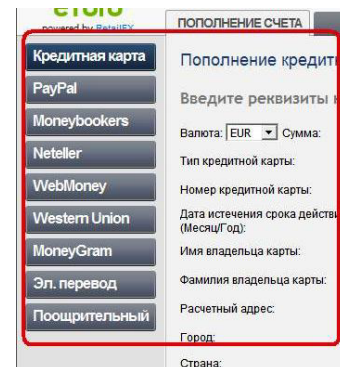


Войдите в режим "реальные деньги" с теми паролем и логином, которые вы использовали для режима "практика". Для того, чтобы открылось меню пополнения счета нажмите на окошко "касса" в левом нижнем углу.



Пополнение на ETORO возможно следующими способами:

1. [Кредитная карта](#) - минимум \$50
2. [PayPal](#) - минимум \$50
3. [Moneybookers](#) - минимум \$50
4. [Neteller](#) - минимум \$50
5. [Webmoney](#) - минимум \$50
6. [Western Union](#) - минимум \$500
7. [MoneyGram](#) - минимум \$500
8. [Электронный перевод](#) - минимум \$500



Рассмотрим каждый из них:



Кредитная карта - стремительно завоевывает популярность, являясь на сегодняшний самый популярным платежным средством среди трейдеров. Сейчас практически каждый банк предлагает широкий выбор различных видов пластиковых (в основном дебетовых) карт, возникает вопрос - что выбрать? Если ответить на этот вопрос кратко, то - **долларовая VISA Classic любого банка**. От банка эмитента карточки практически ничего не зависит. Просто убедитесь, что страховой депозит и стоимость годового обслуживания минимальны. Сейчас есть некоторые банки, где получить карточку можно бесплатно, также нет и годового обслуживания.

Несколько слов о безопасности. Для обеспечения безопасности сервера транзакций ETORO использует технологию SSL (Протокол защищенных сокетов), а для передачи данных - новейшую технологию шифрования. Если вы все-таки опасаетесь, то старайтесь не держать на карточке больших сумм, используйте для ETORO отдельную карточку или воспользуйтесь услугой посредников типа MoneyBookers.

Если у вас по какой-то причине не прошел депозит с кредитки, обратитесь в службу поддержки, возможно, транзакции из вашей страны заблокированы. К счастью, зачастую отослав документы, блокировку можно снять.



[PayPal](#) - это всемирно известный e-wallet (электронный кошелек), который предлагает быстрый и легкий способ внести деньги на ваш торговый счет. Вы можете пополнить Ваш счет PayPal, используя Вашу дебетную или кредитную карточку, банковский трансфер или платежи через местные банки.



[Moneybookers](#) - Еще один вариант электронного кошелька. Принимает практически все страны, деньги можно перевести кредиткой или получить от существующего участника. Вывод денег чеком или банковским переводом (2 Евро). Раньше был вывод на Вебмани, но потом пропал, по слухам из-за кардеров и прочих мошенников (кстати, обмен [Манибукерс](#) на другие электронные деньги запрещен правилами). Перевод денег внутри системы - 1% максимум \$0,5. Желательно верифицировать свой счет, для чего требуется послать копию паспорта, счета за коммуналку или кредитки. Обычно при депозите открывается окно [Манибукерс](#), где вы можете быстро залогиниться и перевести деньги, которые мгновенно окажутся на вашем торговом счете. Также можно просто перевести деньги на указанный адрес (в качестве имени/идентификатора **Манибукерс** использует адрес электронной почты). Вывод денег вообще никаких действий не требует. Указываете, что хотите вывести деньги, и после того как ETORO обработает транзакцию, деньги будут на вашем счету.



[Netteller](#) - К сожалению не доступен на русском языке. Одно время был основной электронной платёжной системой, сейчас у него много конкурентов, но для большинства, он остаётся номером один. Долгое время система не принимала россиян, но с 2010 года ситуация изменилась. В системе вы получаете счёт, с которого можете класть деньги на торговый счет и получить обратно, поддерживаются переводы между участниками.

Пройдя проверку документов, вы можете заказать пластиковую карту МастерКард, привязанную к вашему счёту в Нетеллере, которая позволяет делать покупки или снимать деньги в банкомате.



[WebMoney](#) – Один из самых простых и моих любимых способов - российская электронная платежная система, позволяющая переводить деньги между ее участниками. Порядок работы следующий - вы должны зарегистрироваться в системе, при этом вы получаете свой идентификатор (WMID) и несколько уникальных «кошельков». Кошелек - это своего рода Ваш счет в системе, на котором лежат ваши деньги и через который совершаются операции. Основные типы кошельков: рублевый - WMR, долларовый - WMZ, евро - WME. Теперь надо пополнить счет, что можно сделать через партнерские банки, купив карточку WebMoney, через обменные пункты WebMoney и т.д. (за ввод денег обычно взимается комиссия в размере 2-5%). Также вы можете получить деньги от другого участника системы (для получателя перевод бесплатный). На полученные деньги вы можете что-либо приобрести в онлайн (WebMoney - общепринятый способ платежа в рунете), передать их другому лицу или обналичить.



[Western Union](#) - Способ для тех, кто не хочет заводить какой-либо счет, даже электронный. Если честно, я не знаю людей, которые пользовались бы этим способом для работы с ETOPO - довольно высокая комиссия за перевод и минимальный депозит в \$500 делают его довольно неудобным для новичков. Тем не менее, если вы все же решите им воспользоваться, то перевод нужно сделать по следующим реквизитам:

Получатель: Steven Paul Kershaw

Город: Limassol

Страна: Сyprus (Выберите опцию 1: кипрский фунт - CYP)

После внесения средств вы получите MTCN (контрольный номер денежного перевода) После отправки денежных средств свяжитесь с Отделом поддержки клиентов по адресу support@retailfx.com и предоставьте им следующую информацию:

Ваши Ф.И.О.

Сумма транзакции (в \$).

Город и страна отправления перевода.

Контрольный номер - код из 10 цифр



[MoneyGram](#) - Система денежных переводов, альтернатива Western Union. Комиссия немного более низкая чем у вестерн, остальные показатели такие же.

Электронный перевод - Выбрав этот способ, вы получите банковские реквизиты, с которыми вы можете обратиться в любой банк и попросить перевести деньги на указанный счет. Комиссия за перевод зависит от банка, который вы выберете. Следует помнить, что перевод вы осуществляете на счет банка за границей (в Германии), сам перевод может занять около недели.

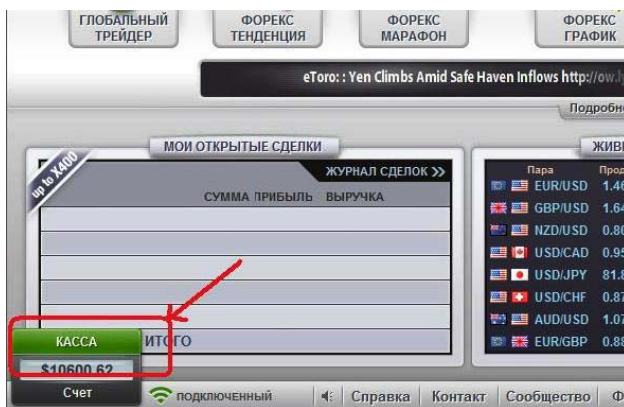
Подводя итог всему выше сказанному, я рекомендую использовать либо [кредитную карту](#) (благо сейчас ее легко получить в любом банке), либо [WebMoney](#).

Дополнительную информацию о вводе/выводе денег с ETOPO вы можете найти [здесь](#).

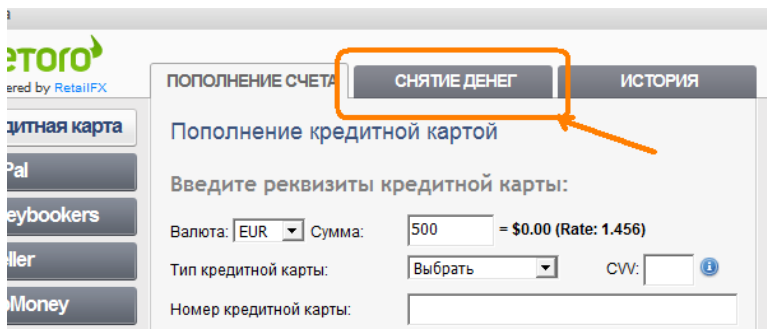
СНЯТИЕ ДЕНЕГ

Вот мы и подошли к радостному моменту, ради которого вам пришлось осваивать этот учебник - вы завели счет на ETORO, освоили метод "в десятке", применили его на реальном торговом счете, и теперь вам нужно снять свои честно заработанные деньги.

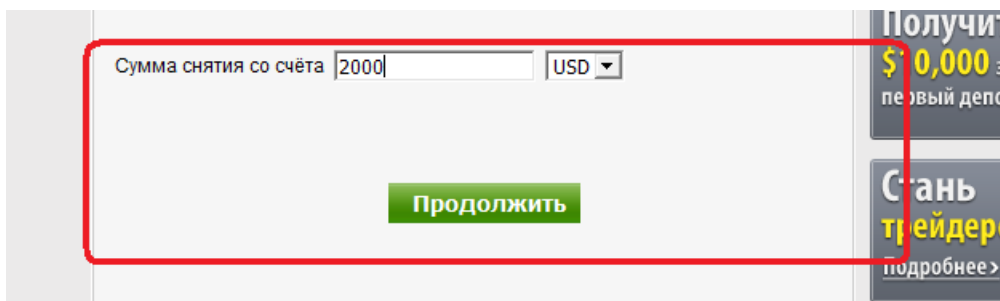
Для вывода денег вам необходимо снова открыть окошко "Касса" в своей платформе:



Выберите сверху опцию "Снятие денег":



Укажите валюту и сумму, которую хотите снять и нажмите "продолжить"



В первый раз вас попросят загрузить либо копию вашей кредитной карты которую вы использовали чтобы пополнить счет, либо копию паспорта, либо копию счета за коммуналку, это необходимо сделать только при первом снятии денег.

Сумма снятия со счёта USD

Пожалуйста, предоставьте нижеперечисленные документы, удостоверяющие вашу личность. **Нет необходимости загружать документы, которые вы уже предоставляли.**

- Копии каждой кредитной карты, которую вы использовали для зачисления средств на свой торговый счёт. Чёткая копия ваших (ей) **кредитных(ой) карт(ы)** с обеих сторон; вы можете скрыть 8 цифр номера посередине с лицевой стороны и код CVV2 с обратной стороны.
- Чёткая, цветная копия вашего **паспорта**, включая вашу подпись.
- Чёткая копия недавнего **счёта за оплату коммунальных услуг** с указанием вашего имени и адреса (не более 3-месячной давности, счёт за воду, электричество, телефон или выписка с банковского счёта).

После этого переместитесь ниже и заполните данные об альтернативном способе платежа .

Пожалуйста, выберите предпочтительный для вас **альтернативный способ платежа** здесь:

Информация о счёте WebMoney

Идентификатор WebMoney:

Идентификатор кошелька:

Комментарий

После того как все данные указаны, нажмите кнопку "Submit".

При выводе средств эл. переводом взимается комиссия в \$25. При выводе средств посредством банковского чека комиссия не взимается.

Вывод денег на кредитную карту может осуществляться только на кредитные карты Visa.

После оформления запроса вам на е-маил придет подтверждение. Деньги обычно поступают примерно через неделю после запроса.

Теперь, когда ваши доходы позволяют осуществлять самые заветные мечты, я рекомендую **большую часть первой прибыли потратить в свое удовольствие - вы этого достойны!**

ЧАСТЫЕ ВОПРОСЫ

Какой из методов выбрать?

Самый простой из методов - "Copy Trader", но для того, чтобы получить при помощи этого метода значительные суммы сразу, - нужно иметь значительный капитал. Если у вас есть возможность начать хотя бы с \$500 - этот метод вам идеально подходит. Если вы начинаете с небольшой суммы - вам нужно сначала заработать оборотные средства, это можно сделать при помощи метода "В Десятке". "В Десятке" требует гораздо больше времени и внимания, чем "Copy Trader" и риски здесь выше, но и прибыль можно заработать быстрее.



Что делать если ссылки не открываются?

чтобы открыть ссылку нажмите и удерживайте клавишу Ctrl, и нажмите на [ссылку](#)

Когда можно работать на ETORO?

На [etoro](#) можно торговать с понедельника по пятницу. Не смотря на то, что рынки открыты в рабочие дни круглосуточно, наиболее быстро можно получить прибыль в то время, когда открыто большее число бирж, это - 11.00-12.00 и 16.00-20.00 по Московскому времени.

Совет: не торгуйте в понедельник до обеда и в пятницу после обеда.

Какой сумму сделки выбрать?

В "Copy Trader" можно начинать со \$100 постепенно увеличивая сумму.

В "В Десятке" начните с \$10, плавно увеличивая сумму до \$500-\$1000 по мере накопления опыта, ведь от разнера сделки зависит и размер прибыли.

Какой уровень риска выбрать?

Постарайтесь устанавливать уровень риска до x200. Впоследствии вы сможете использовать и x400, но для этого необходимо "набить руку". Также можно ориентироваться и на то, какой процент лучших трейдеров заключает такую сделку - если это 90-95%, уровень риска лучше выбрать x50, если это 96-97% - можно выбрать x100, если 98% и больше - выберите x200.

С какой суммы лучше начинать работать на ETORO?

Конечно, чем больше ваш рабочий капитал, тем большую прибыль вы сможете получить, и, что не менее важно, тем больший бонус вы получите от ETORO при депозите. Идеальный стартовый капитал \$500, хотя я знаю огромное множество примеров, когда пользователи начинали с \$50 и набирали рабочий капитал в \$1000 уже в первые же недели. Здесь важно помнить, что если вы начинаете с небольшой суммы, постарайтесь не выводить деньги до тех пор, пока не накопите рабочий капитал.

Есть ли у svetoforex.com другие стратегии заработка в Интернет?

Да, конечно. Кроме стратегий заработка на Форекс "В десятке" и "Открытая книга", вы можете скачать учебник по заработку на [партнерской программе](#), и на [бинарных опционах](#), а также читать [блог](#), где мы постоянно публикуем самые новые и интересные идеи заработка.

Если у вас возникнут какие-либо еще вопросы, обязательно напишите мне : info@svetoforex.com, я постараюсь ответить максимально быстро.