


СОВЕТНИК - «Aladdin 7 FX Pro»

Рекомендуемый ECN-Брокер для интернет-трейдинга по Aladdin 7 FX Pro: [ALPARI](#) !!!

Во первых спасибо за приобретение СОВЕТНИКА «Aladdin 7 FX Pro», надеюсь она поможет Вам справиться с такой проблемой для каждого трейдера как ОТКРЫВАТЬ ПРИБЫЛЬНУЮ ПОЗИЦИЮ!!!! НАЧНЕМ!



Советник **Aladdin 7 FX Pro** – это последняя версия программы, которая уже не один год является помощником тысяч трейдеров и инвесторов. Все незначительные недостатки предыдущих версий были устранены, программа стала в несколько раз проще в использовании и эффективней в плане заработка. Все наши продукты постоянно дорабатываются и улучшаются!

Советник разработан для людей, которые ценят свои деньги и время!

Просадка в среднем 10-15%. Риск слива сведен вообще к минимуму.

ПРЕИМУЩЕСТВА СОВЕТНИКА Aladdin 7 FX:

- 1) Полностью Автоматическая торговая система
- 2) Более ПЯТИ лет прибыльной работы.
- 3) Не требует огромных депозитов - Для начала работы достаточно 100\$ при торговле лотом 0,01
- 4) Лучшие показатели стабильности - просадка от 5% до 40% (в зависимости от риска)
- 5) Использует стабильную стратегию - Защита торгового депо от слива, не использует мартингейл
- 6) Мультивалютная торговля. Можно торговать сразу на нескольких парах. **ПРИБЫЛЬ БУДЕТ В РАЗЫ БОЛЬШЕ!**
- 7) Все параметры настраиваются и оптимизируются. Подробная инструкция в комплекте.
- 8) Подходит практически всем, от начинающих до опытных трейдеров.

ГАРАНТИЯ:

Мы гарантируем стабильную и прибыльную работу данного советника. Если по итогам трех месяцев после покупки работа советника не будет прибыльной, мы гарантированно вернем Вам стоимость советника (за минусом комиссии торговой площадки). Единственное условие - ручные сделки и сделки, открытые другими советниками, не учитываются при анализе прибыльности, а также советник должен быть настроен и использован с рекомендуемыми нами условиями (ДЦ, депозит, размер риска). Торговля должна вестись с предустановленными настройками (или по совету автора). Советники полностью соответствуют заявленным свойствам в описании.

В качестве брокера авторами рекомендуется компания [ALPARI](#).

Принцип работы:

Платформа: [MetaTrader](#);

Версия советника: 7.0

Валютные пары: EURUSD, GBPUSD, USDCAD, USDCHF, USDJPY;

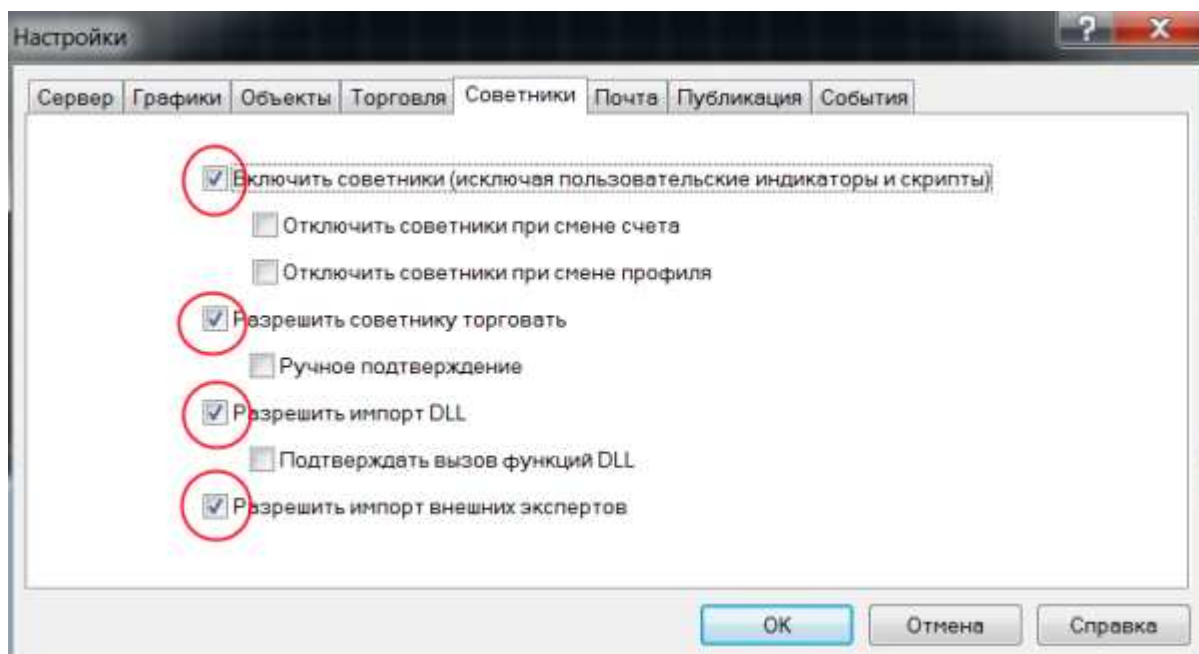
Таймфрейм: M15;

Время работы: Круглосуточно;

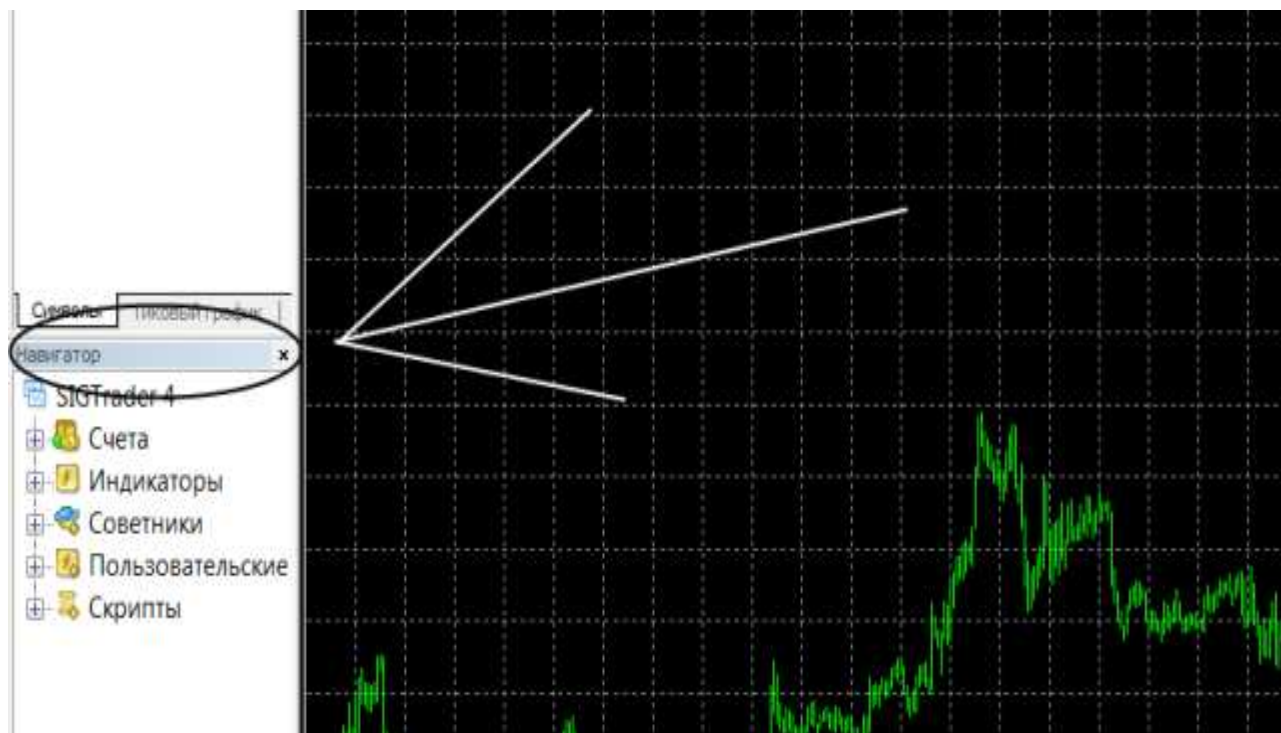
Рекомендуемый ДЦ: [ALPARI](#);

УСТАНОВКА:

1. Скачиваем программу [MetaTrader](#) от компании [ALPARI](#);
2. Впервые скачав архив с экспертом, пользователь ищет файл .exe , как для установки обычных программ. Обычно не находит. Иногда продавцы систем предоставляют такой файл, но все что он делает — распределяет файлы по папкам. Мы вполне можем сделать это самостоятельно. Итак, смотрим какие файлы у нас есть в наличии. Обычно это файл самого советника (.ex4 или .mq1 — для торговли подойдет и тот и тот) и какие-то вспомогательные файлы (индикаторы или библиотеки).
3. Файл советника(.ex4 или .mq1) нужно поместить в папку **Metatrader4/experts** , где Metatrader4 — папка с установленным терминалом Metatrader(в зависимости от вашего ДЦ может называться по-разному).
4. Если присутствуют дополнительные файлы, их тоже нужно раскидать по папкам.
 - Файл .dll — библиотека, часто идет в комплекте с коммерческими советниками. Этот файл необходимо поместить в папку **Metatrader4/experts/libraries**
 - Если присутствуют файл(ы) .set (шаблоны настроек советника), их перемещаем в **Metatrader4/experts/presets**
 - Иногда в комплекте с советниками идут индикаторы, необходимые для работы эксперта. Представлены они файлами .ex4 (или .mq1). Их помещаем в папку **Metatrader4/experts/indicators**
5. Открываем торговый терминал, заходим **Сервис->Настройки**. Выбираем вкладку **Советники** и проставляем галочки как на рисунке ниже. Жмем **ОК**



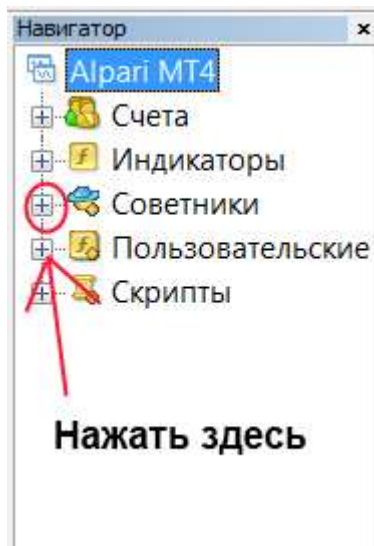
6. Находим окошечко с названием **Навигатор**



Если у вас нет такого окошечка на жмите на кнопку  вверху терминала. В окне навигатора нажимаем плюсик напротив раздела **Советники**

Аналогично ставим советник на другие рекомендуемые пары: **GBPUSD, USDCHEF, USDJPY, USDCAD**

Внимание! Чтобы советник сбалансированно торговал по нескольким парам, необходимо иметь депозит из расчета 1000 на каждую пару при торговле 0,1 лотом. Т. е. при торговле на пяти рекомендуемых парах необходим депозит 5000. Все настройки в архиве настроены на торговлю 0.1 лотом.

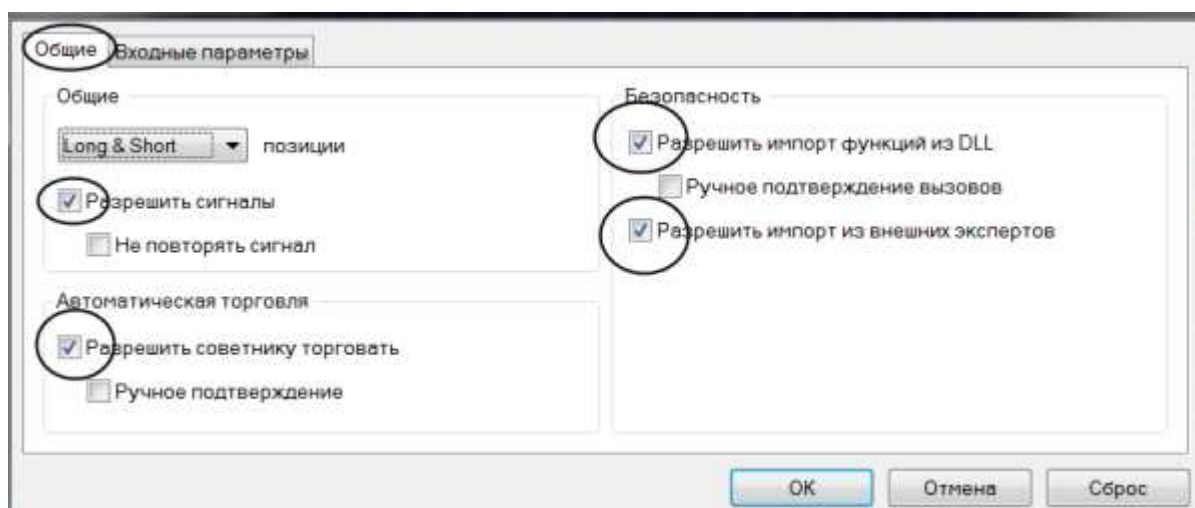


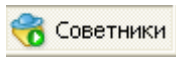
Из выпавшего списка мышкой перетаскиваем нужный советник на заранее открытый график с валютной парой и таймфреймом, подходящими для работы эксперта(обычно указывается в описании.)

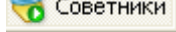
- После изменения настроек жмем ОК. На графике вверху справа появится смайлик.



Если он улыбается, значит все в порядке, — советник работает. Если нет, то на графике с советником жмем правой кнопкой мыши, выбираем **Советники->Свойства** (так мы попадем в окно настроек советника), выбираем вкладку **Общие** и проверяем, чтобы галочки стояли как на скрине ниже.





Также нужно проверить, чтобы кнопка  вверху терминала была зеленой, если она красная, — нажмите на нее мышкой.

Описание параметров советника Aladdin 7 FX Pro:

"Торговля"

UseStopLevels Включение стоповых ордеров. Если выключена, то работают только виртуальные тейки и лоссы. Рекомендуем использовать эту функцию для защиты депозита.

IsMarketExecution Включение рыночного исполнения открытия ордеров. Сначала открытие, затем модификация. Используется для более точного закрытия.

MaxSpread Максимально допустимый спред для торговли

OpenSlippage Проскальзывание цены для открытия ордера

CloseSlippage Проскальзывание цены для закрытия ордера

"Настройка входа"

TakeProfit Тейкпрофит, фиксирование прибыли

StopLoss Стоплосс, фиксирование убытка

GoProfit Вывод в безубыток

GoProfitTriger Коэффициент вывода в безубыток. Если 0 - то выключен

MaxLossPoints Максимальная просадка для закрытия ордеров Buy и Sell при изменении сигнала. При просадке равной от - MaxLossPoints или меньше (например, прибыль 0), ордер закрывается.

"Настройка MM"

FixedLot Фиксированный объем лота. Работает при AutoMM=0

AutoMM MM включается если AutoMM > 0. Процент риска. При RecoveryMode = FALSE, менять нужно только это значение.

При AutoMM = 20 и депозите в 1000\$, лот будет равен 0,2. Далее лот будет увеличиваться исходя из свободных средств, то есть уже при депозите в 2000\$ лот будет равен 0,4.

AutoMM_Max Максимальный риск

RecoveryMode Включение режима восстановления депозита (увеличение лота если случился стоп-лосс)

MaxAnalizCount Число закрытых ранее ордеров для анализа (Используется при RecoveryMode = True)

Risk Риск от депозита (Используется при RecoveryMode = True)

MultiLotPercent Коэффициент умножения лота (Используется при RecoveryMode = True)

"Настройки трейлинга"

TrailingStop Трейлинг позиции. Если 0 - то выключен, если менее 1 - то в долях от профита (например 0.25), если более 1 - то обычный.

TrailingStep Шаг трейлинга

Utral Величина профита, при которой включается трейлинг

"Периоды индикаторов"

iMA_Period

iCCI_Period

iATR_Period

iWPR_Period } Фильтры на вход

maMethod Метод усреднения. Может быть любым из значений методов скользящего среднего (Moving Average).

{ maMethod =0 MODE_SMA - Простое скользящее среднее

maMethod =1 MODE_EMA - Экспоненциальное скользящее среднее

maMethod =2 MODE_SMMA - Сглаженное скользящее среднее

maMethod =3 MODE_LWMA - Линейно-взвешенное скользящее среднее }

"Параметры оптимизации"

Optimization При оптимизации рекомендуем включить (ускоряет оптимизацию в 2 раза)

AddOpenFilters = "Вход"

FilterATR Проверка на вход по ATR для Buy и Sell

iCCI_OpenFilter Фильтр по iCCI для Buy и Sell.

OpenOrderFilters = "Открытие"

iMA_Filter_Open_a Фильтр MA для открытия Buy и Sell (Пункты)

iMA_Filter_Open_b Фильтр MA для открытия Buy и Sell (Пункты)

iWPR_Filter_Open_a Фильтр WPR для открытия Buy и Sell

iWPR_Filter_Open_b Фильтр WPR для открытия Buy и Sell

CloseOrderFilters = "Выход"

Price_Filter_Close Фильтр цены открытия для закрытия Buy и Sell (Пункты)

iWPR_Filter_Close Фильтр WPR для закрытия Buy и Sell

"Расширенные настройки"

LongTrade Выключатель длинных позиций

ShortTrade Выключатель коротких позиций

No_Hedge_Trades Одновременное открытие одного Buy и одного Sell ордера. При True не хеджирует.

OneOrderInBarMode При True советник будет открывать только 1 ордер в 1 свече. (В данном случае не более чем 1 раз в 15 минут). В тестере не работает, так как замедляет его в 10 раз.

MagicNumber Индивидуальный номер советника

Оптимизация :

Рынок постоянно меняется и чтобы советник постоянно был в пульсе рынка, рекомендуем делать оптимизацию.

Также, если используете советник на других ДЦ, кроме Alpari, необходима оптимизация. Для оптимизации советника используйте set-файл настроек **for_optimization_aladdin7fx.set**

Самая точная оптимизация получается на тиковых котировках (99% моделирование) по всем тикам. Рекомендуемый период оптимизации 1 год + 3 месяца форвард.

Например, если сейчас Июнь 2012, то период оптимизации ставите с Март 2011 по Март 2012. Потом на полученных настройках тестируете с Марта 2012 по настоящее время, т. е. Июнь 2012.

ТЕСТИРОВАНИЕ:



Разработка является авторской и не имеет аналогов на других сайтах!

Желаю успеха в торговле!

Брокер Форекс Альпари с 1998 года предлагает клиентам услуги web-трейдинга на международных финансовых рынках, в том числе и на рынке Форекс. В 2007 году Альпари получила национальную премию “Финансовая Россия” в номинации “Лучшая деловая репутация в сфере финансов”.



Брокер Форекс Alpari зарекомендовал себя одним из лучших брокеров в сети. Брокер Форекс Alpari предоставляет возможность открывать счета в USD, EUR, RUR, предлагает гибкую система пополнения и снятия средств. Эксклюзивный продукт данного брокера – это полный архив котировок, и все торговые инструменты котируются по технологии Instant Execution.

Преимущества Брокера Форекс Alpari:

- минимальный депозит – 0
- кредитное плечо от 1:100 до 1:500
- спрэд от 1.8 пунктов
- безупречная репутацией с 1998 года
- постоянные инновации торгового процесса
- именно брокер Альпари выступил инициатором образования КРОУФР
- самая популярная среди трейдеров Форекс платформа MetaTrader 4
- инвестиционный сервис «ПАММ-счет», удостоенный премии «Финансовый Олимп-2008» в номинации «Лучшие инновационные технологии на рынке Форекс»
- бесплатный доступ к мировым к Форекс аналитике – Dow Jones и многое другое
- аудиоаналитика Alpari Podcast
- WebTV - полная лента новостей на английском языке

Брокер Форекс Alpari на данный момент – одна из ведущих компаний, предоставляющих услуги интернет-трейдинга в нашей стране. Этот брокер славится именно безупречной репутацией, клиентоориентированностью и инновационный подход к развитию бизнеса.

Подробнее на сайте компании: ALPARI !!!

ВСЕГО НАИЛУЧШЕГО!!!